


AJUNTAMENT MARRATXÍ
ILLES BALEARS

TRIBUNAL QUE VALORA EL CONCURS OPOSICIÓ CONVOCAT PER A CONFORMAR UN BORSÍ DE LA CATEGORIA AUXILIAR ADMINISTRATIU. RESULTATS DEFINITIVUS FASE DE CONCURS I DE LA PROVA TIPUS TEST.


Resultats definitius, una vegada resoltes les al·legacions presentades, de la fase de concurs i de la prova de coneixements del programa de temes (tipus test) realitzada en data de 4 de juny de 2005.

Qualificacions definitives de la fase de concurs:


Nº	LLINATGES I NOM	DNI	Exp. Acad.	Cursos	Català	Experiència	TOTAL
1	Abrines Solà, Magdalena	43.069.010	2,000	1,200	0,000	2,166	5,366
2	Acebes González, Raquel	18.236.726	2,000	0,000	0,000	2,394	4,394
3	Acosta Bover, Catalina	78.212.666	3,000	1,250	2,000	4,800	11,050
4	Albertí Bauzá, Carmen	43.059.173	3,000	1,400	2,000	10,000	16,400
5	Alomar Floria, Esther	43.114.751	0,000	0,000	0,000	0,000	0,000
6	Alou Vicens, Maria Magdalena	42.950.467	0,000	2,650	0,000	10,000	12,650
7	Amengual Amengual, Francisca	43.077.761	0,000	1,500	0,000	6,329	7,829
8	Amer Amer, Francisca Victòria	43.060.943	3,000	1,600	2,000	10,000	16,600
9	Arbona Niell, Francisca	43.070.555	2,000	1,500	0,000	3,800	7,300
10	Baixauli Nieto, M ^a del Mar	53.203.556	2,000	0,200	0,000	9,800	12,000
11	Barceló Antich, Maria Lluïsa	43.063.773	2,000	0,850	0,000	10,000	12,850
12	Barceló Antich, Vicenta Maria	43.063.772	0,000	0,000	0,000	7,203	7,203
13	Barceló Fernández, Montserrat	44.327.522	0,000	2,050	0,000	6,337	8,387
14	Batanero Batanero, M ^a Lourdes	42.981.316	0,000	1,100	0,000	10,000	11,100
15	Bauzá Planas, Bàrbara	34.067.501	3,000	2,450	0,000	10,000	15,450
16	Bauzá Perelló, Francisca	43.066.156	2,000	1,200	0,000	3,200	6,400
17	Bernad Barceló, Aina Maria	43.120.783	3,000	1,550	2,000	7,720	14,270
18	Bibiloni Nadal, Francisca	43.013.378	0,000	0,000	0,000	3,325	3,325
19	Binimelis Oliver, Joana	43.009.904	2,000	3,000	0,000	0,000	5,000
20	Bisquerra Juan, M ^a Magdalena	43.062.955	2,000	0,750	0,000	3,985	6,735
21	Bitata Albillo, Eulàlia	43.094.925	2,000	0,000	0,000	2,075	4,075
22	Bonnin Marí, Carme	43.072.481	0,000	0,500	0,000	7,607	8,107
23	Bustos Núñez, Ana	18.231.886	0,000	3,000	0,000	7,920	10,920
24	Cabo Pastor, Maria Lourdes	51.900.399	2,000	0,300	0,000	10,000	12,300
25	Cañada Juan, Maria Rosa	42.979.583	2,000	1,100	0,000	10,000	13,100
26	Cañellas Falcó, Bartolomé	43.114.853	2,000	0,000	0,000	0,000	2,000

AJUNTAMENT MARRATXÍ
ILLES BALEARS


27	Cañellas Veny, M ^a Magdalena	44.325.862	3,000	0,900	2,000	10,000	15,900
28	Capó Abrines, Catalina	78.211.189	3,000	1,850	0,000	8,805	13,655
29	Castillo Sánchez, Juan Carlos	43.090.990	0,000	3,000	0,000	10,000	13,000
30	Clar Gomis, Margarita	43.085.095	3,000	2,800	2,000	10,000	17,800
31	Cloquell Capó, Maria	43.052.440	0,000	0,450	0,000	6,943	7,393
32	Codina Duran, Víctor	41.517.560	0,000	0,000	0,000	0,000	0,000
33	Colom Canyelles, Francesc	43.056.962	2,000	1,850	2,000	8,968	14,818
34	Colom Canyelles, Miquela M ^a	78.212.795	4,000	0,000	2,000	1,112	7,112
35	Colmenares Miranda, M ^a Isabel	43.039.991	2,000	0,000	0,000	10,000	12,000
36	Coll Font, Maria Victòria	18.235.864	0,000	0,400	0,000	0,000	0,400
37	Comas Pons, Aina Maria	43.031.593	3,000	1,400	2,000	10,000	16,400
38	Coromina Sanz, Laura	43.094.115	2,000	0,550	0,000	10,000	12,550
39	Correoso García, Rosario	43.088.634	2,000	0,000	0,000	5,992	7,992
40	Crespí Riera, Joana Maria	78.208.849	2,000	0,000	2,000	4,080	8,080
41	Cruz Sánchez, Maria del Carme	43.067.981	2,000	3,000	2,000	10,000	17,000
42	Darder Canyelles, Benet Joan	43.126.259	2,000	0,000	0,000	0,000	2,000
43	De Paco Martín, Consuelo	43.101.733	3,000	0,000	0,000	4,131	7,131
44	Díaz García, Rosario	41.499.980	2,000	0,000	0,000	7,096	9,096
45	Enseñat Barceló, Catalina	43.032.581	0,000	0,000	0,000	10,000	10,000
46	Escafi Juaneda, M ^a Magdalena	43.022.656	0,000	1,850	0,000	4,700	6,550
47	Estades Sintes, Catalina	34.069.945	2,000	0,000	0,000	0,000	2,000
48	Estela Miró, Mónica	43.092.408	4,000	0,575	0,000	1,806	6,381
49	Estrany Coll, Miquel Àngel	43.124.675	2,000	1,000	0,000	0,000	3,000
50	Fernández Cañellas, Francisca	42.977.702	2,000	0,100	0,000	10,000	12,100
51	Ferragut Amengual, Margarita	43.071.734	2,000	1,000	0,000	0,000	3,000
52	Ferragut Miralles, Pedro	78.214.907	2,000	0,300	0,000	0,000	2,300
53	Ferrà Aguiló, José Juan	44.325.112	2,000	0,000	2,000	2,000	6,000
54	Fiol Nadal, Fausto	44.327.446	2,000	0,000	0,000	0,000	2,000
55	Fiol Serra, Catalina Maria	43.106.929	2,000	2,000	0,000	4,678	8,678
56	Fraile Arroyo, Ana Belén	43.101.123	2,000	0,800	0,000	7,006	9,806
57	Frau Reus, Maria Antònia	43.119.621	4,000	0,000	2,000	3,034	9,034
58	Gala Del Río, Gabriel	43.138.620	3,000	3,000	0,000	0,000	6,000
59	García Arribas, Nieves	42.952.351	0,000	0,600	0,000	4,993	5,593
60	García de Castro Prieto, M ^a Paz	50.298.837	2,000	0,200	0,000	8,546	10,746
61	García García, Antònia	42.978.702	0,000	0,700	0,000	5,550	6,250
62	García Martínez, Irene	43.089.690	3,000	0,500	0,000	5,011	8,511

AJUNTAMENT MARRATXÍ
ILLES BALEARS

63	Gayà Morey, Joana	43.032.644	0,000	3,000	0,000	10,000	13,000
64	Genovart Rosselló, Maria Josep	37.337.159	3,000	0,400	2,000	2,935	8,335
65	González Cáceres, Amalia	43.053.089	0,000	3,000	0,000	10,000	13,000
66	González Cruz, Juan Francisco	34.066.584	2,000	2,750	0,000	2,496	7,246
67	Gual de Torrella Conrado, Isabel	43.081.523	2,000	2,900	0,000	1,200	6,100
68	Hamad Mohamed, Jaime	43.096.217	0,000	2,000	0,000	6,250	8,250
69	Homar Garau, Pedro	43.084.460	2,000	1,400	2,000	0,000	5,400
70	Jaume Llabrés, Salvador	43.114.491	2,000	0,000	0,000	7,050	9,050
71	Jaume Picó, Catalina	43.006.706	2,000	0,000	0,000	9,885	11,885
72	Jiménez Álvarez, Cristina	43.119.397	0,000	0,000	0,000	1,403	1,403
73	Jiménez Nadal, Carmen	43.033.402	4,000	0,000	0,000	0,000	4,000
74	Juan Serra, Francisca	44.325.460	3,000	0,300	0,000	3,423	6,723
75	Kellner Fornés, Cristina	43.013.985	2,000	2,350	2,000	10,000	16,350
76	Latorre Socias, Amable Joan	78.211.229	2,000	1,350	0,000	5,400	8,750
77	Liem Jurado, Juan	43.029.976	4,000	3,000	0,000	8,800	15,800
78	López Caballero, Maria del Valle	43.007.419	4,000	2,050	0,000	0,000	6,050
79	López Rojas, Gabriela	43.184.845	4,000	0,000	0,000	0,000	4,000
80	Llabrés Comamala, M ^a Beatriz	43.068.947	0,000	1,250	2,000	10,000	13,250
81	Lladó Raja, Margarita Rosa	43.066.316	4,000	1,000	2,000	1,794	8,794
82	Manera Terrades, Catalina	43.068.258	3,000	3,000	0,000	2,550	8,550
83	Mañas Font, Sílvia	34.067.419	2,000	0,100	0,000	0,000	2,100
84	Márquez Testa, Clara	43.183.030	0,000	0,000	0,000	0,000	0,000
85	Martí Calafat, Maria Isabel	43.133.209	0,000	0,000	0,000	2,093	2,093
86	Martiáñez Lliteres, Antoni	37.336.243	0,000	0,300	2,500	0,900	3,700
87	Martín Fernández, M ^a del Carme	24.154.475	3,000	0,850	0,000	10,000	13,850
88	Martínez González, Manuel V.	18.232.710	2,000	0,200	0,000	0,000	2,200
89	Martínez Mangano, Cristina	43.129.119	3,000	1,250	0,000	2,813	7,063
90	Martínez Sánchez, M ^a del Pilar	43.052.524	0,000	0,000	0,000	10,000	10,000
91	Mas Blanco, Antònia	43.050.974	0,000	1,200	0,000	8,220	9,420
92	Mas Mas, Magdalena	43.020.761	0,000	0,300	0,000	0,000	0,300
93	Mas Ortíz, Francisca	43.080.364	0,000	0,000	0,000	7,855	7,855
94	Mayol Salas, Francesca	42.973.694	0,000	0,300	0,000	10,000	10,300
95	Mesa Sevillano, Elisa Isabel	43.088.763	2,000	2,050	0,000	6,006	10,056
96	Mesquida Salas, Gaspar	34.069.856	2,000	0,300	0,000	0,000	2,300
97	Molina Aragón, Maria Dolores	34.067.919	2,000	1,100	0,000	4,044	7,144
98	Morell González, Isabel	42.997.366	2,000	0,200	2,000	10,000	14,200

AJUNTAMENT MARRATXÍ
ILLES BALEARS


99	Morral Boladeras, Núria	46.621.052	2,000	0,000	2,000	0,809	4,809
100	Muñoz Gutierrez, Catalina	43.068.421	0,000	0,250	0,000	0,000	0,250
101	Nicolau Riutort, Joana Maria	43.082.433	4,000	1,900	0,000	7,173	13,073
102	Nicolau Stöckmann, M ^a Goretti	78.212.844	4,000	0,350	2,000	10,000	16,350
103	Noguerol Fernández, Josefina	43.008.225	0,000	1,850	0,000	6,668	8,518
104	Ortega Pereira, Miguel	43.086.863	3,000	0,400	0,000	0,000	3,400
105	Palmer Torres, Paula	43.054.900	4,000	0,500	0,000	0,750	5,250
106	Palou Femenia, Juan José	78.207.000	2,000	1,050	2,000	8,638	13,688
107	Pazos Arciniega, Sarah Maria	43.100.994	3,000	1,250	2,000	0,300	6,550
108	Pérez Reyes, Maria del Carme	43.062.602	4,000	3,000	3,000	10,000	20,000
109	Pizà Antonio, Catalina Antònia	42.992.455	2,000	0,900	0,000	10,000	12,900
110	Planas Ripoll, Margalida	42.964.010	2,000	2,200	2,000	10,000	16,200
111	Pomares López, Maria Cándida	43.011.682	0,000	1,600	0,000	6,938	8,538
112	Pons Mir, Francisca	34.069.062	4,000	1,150	2,000	10,000	17,150
113	Pons Trolese, Natàlia	43.147.608	2,000	0,300	0,000	0,000	2,300
114	Pou Comas, Maria Magdalena	43.031.683	2,000	2,850	0,000	10,000	14,850
115	Pou Fiol, Bartomeu	42.945.758	0,000	1,050	0,000	10,000	11,050
116	Pujol Guardiola, Juana Ana	43.074.723	4,000	1,800	2,000	4,854	12,654
117	Quetglas Martí, Margalida Fca.	34.064.998	0,000	1,300	0,000	5,225	6,525
118	Ramírez León, Sonia	44.327.287	0,000	0,000	0,000	0,000	0,000
119	Ramon Andrieu, Carina	43.140.959	4,000	0,000	2,500	0,000	6,500
120	Raposo Márquez, Luisa	43.054.899	2,000	1,750	0,000	1,134	4,884
121	Reynés Llobera, Catalina Maria	43.155.697	2,000	0,050	0,000	0,000	2,050
122	Riera Torrens, Cristina	43.094.420	4,000	0,000	0,000	0,000	4,000
123	Ripoll Lladó, Maria del Carme	42.989.027	0,000	0,000	0,000	8,428	8,428
124	Rodríguez Bennasar, Maria	43.064.559	2,000	3,000	0,000	10,000	15,000
125	Roig Jaume, Ramon Juan	44.326.162	2,000	0,000	0,000	0,000	2,000
126	Ros Mir, Catalina	34.065.235	0,000	1,400	0,000	10,000	11,400
127	Rotger Terrasa, Catalina	34.065.719	3,000	1,850	0,000	3,450	8,300
128	Rubí Aguiló, Sílvia	43.145.312	0,000	0,000	0,000	0,663	0,663
129	Ruíz Rivera, María del Carmen	43.068.641	2,000	1,000	0,000	5,672	8,672
130	Salamanca Cardona, Margarita	42.982.545	0,000	0,100	0,000	10,000	10,100
131	Salas Vidal, María del Carmen	18.223.618	4,000	0,000	2,000	1,650	7,650
132	Salom Lull, Gabriel	42.954.959	2,000	0,250	2,000	4,521	8,771
133	Salom Vallespir, Catalina	43.061.486	3,000	0,300	0,000	5,270	8,570
134	Salvador Rubio, Maria	43.047.847	0,000	2,000	0,000	0,000	2,000

AJUNTAMENT MARRATXÍ
ILLES BALEARS

135	Seguí Abellán, Adela	78.206.694	2,000	0,000	2,500	9,457	13,957
136	Seguí Mas, Aurora	43.160.046	2,000	0,000	2,000	0,000	4,000
137	Serra Benito, Ana María	43.097.070	2,000	0,700	0,000	10,000	12,700
138	Serra Martínez, Laura	43.094.575	0,000	0,000	0,000	0,068	0,068
139	Simó Pascual, Àngela	43.036.118	2,000	1,050	0,000	5,696	8,746
140	Soteras Palmer, Jaume Baltasar	43.016.107	0,000	1,400	0,000	10,000	11,400
141	Suárez Gómez, M ^a Àngels	43.050.343	3,000	0,500	0,000	5,745	9,245
142	Tomàs Grau, Margarita	43.059.485	3,000	0,000	2,000	6,783	11,783
143	Torres Estarellas, Sebastià	43.078.995	3,000	3,000	2,000	10,000	18,000
144	Tortell Porquer, Catalina	42.977.872	0,000	2,750	2,000	5,833	10,583
145	Valero Capella, Elia	42.961.726	0,000	2,150	2,000	10,000	14,150
146	Vallespir Amengual, Isabel	43.100.862	0,000	1,200	0,000	7,791	8,991
147	Vázquez Perea, Isabel	52.281.317	4,000	0,750	0,000	0,897	5,647
148	Vendrell Martínez, Sònia Beatriu	43.098.838	2,000	0,000	2,000	0,000	4,000
149	Verger Matas, Francisca Maria	43.108.987	3,000	0,000	0,000	0,000	3,000
150	Vicens Morro, Jordi	78.213.635	3,000	0,000	2,000	1,000	6,000
151	Vich Lucas, Antònia	43.068.954	0,000	1,900	0,000	2,800	4,700
152	Vidal Company, Antònia	43.080.706	3,000	1,150	0,000	4,200	8,350
153	Zambrana Pareja, María José	43.144.053	3,000	1,450	0,000	2,861	7,311
154	Zanoguera Cladera, Antònia M.	43.075.195	0,000	1,800	0,000	10,000	11,800

Qualificacions definitives prova tipus test:


1. Abrines Solà, Magdalena (43.069.010). 40,000 Punts.
2. Acebes González, Raquel (18.236.726). 44,000 Punts.
3. Albertí Bauzá, Carmen (43.059.173). 46,400 Punts.
4. Alou Vicens, Maria Magdalena (42.950.467). 46,400 Punts.
5. Amer Amer, Francisca Victòria (43.060.943). 50,400 Punts.
6. Arbona Niell, Francisca (43.070.555). 42,000 Punts.
7. Baixauli Nieto, Maria del Mar (53.203.556). 60,800 Punts.
8. Barceló Antich, Maria Lluïsa (43.063.773). 60,400 Punts.
9. Barceló Antich, Vicenta Maria (43.063.772). 49,600 Punts.
10. Barceló Fernández, Montserrat (44.327.522). 50,000 Punts.
11. Bauzá Perelló, Francisca (43.066.156). 40,800 Punts.
12. Bernad Barceló, Aina Maria (43.120.783). 48,400 Punts.
13. Bisquerra Juan, Maria Magdalena (43.062.955). 41,200 Punts.
14. Bitata Albillo, Eulàlia (43.094.925). 46,400 Punts.
15. Bonnin Marí, Carme (43.072.481). 49,200 Punts.
16. Bustos Núñez, Ana (18.231.886). 60,000 Punts.
17. Cabo Pastor, Maria Lourdes (51.900.399) 57,600 Punts.
18. Cañada Juan, Maria Rosa (42.979.583). 40,400 Punts.
19. Cañellas Veny, Maria Magdalena (44.325.862). 53,200 Punts.



AJUNTAMENT MARRATXÍ

ILLES BALEARS

20. Capó Abrines, Catalina (78.211.189). 52,400 Punts.
21. Castillo Sánchez, Juan Carlos (43.090.990). 59,600 Punts.
22. Clar Gomis, Margarita (43.085.095). 55,600 Punts.
23. Cloquell Capó, Maria (43.052.440). 51,600 Punts.
24. Codina Duran, Víctor (41.517.560). 41,600 Punts.
25. Colom Canyelles, Francesc (43.056.962). 51,600 Punts.
26. Colom Canyelles, Miquela Maria (78.212.795). 44,400 Punts.
27. Coll Font, Maria Victòria (18.235.864). 49,600 Punts.
28. Comas Pons, Aina Maria (43.031.593). 68,400 Punts.
29. Coromina Sanz, Laura (43.094.115). 54,000 Punts.
30. Correoso García, Rosario (43.088.634). 52,800 Punts.
31. Crespi Riera, Joana Maria (78.208.849). 50,400 Punts.
32. Cruz Sánchez, Maria del Carme (43.067.981). 46,400 Punts.
33. Díaz García, Rosario (41.499.980). 45,200 Punts.
34. Escafi Juaneda, Maria Magdalena (43.022.656). 43,200 Punts.
35. Estades Sintes, Catalina (34.069.945). 46,800 Punts.
36. Estela Miró, Mónica (43092.408). 64,000 Punts.
37. Ferrà Aguiló, José Juan (44.325.112). 41,200 Punts.
38. Fiol Nadal, Fausto (44.327.446). 56,800 Punts.
39. Fiol Serra, Catalina Maria (43.106.929). 44,000 Punts.
40. García Arribas, Nieves (42.952.351). 50,000 Punts.
41. García de Castro Prieto, Maria Paz (50.298.837). 52,800 Punts.
42. García Martínez, Irene (43.089.690). 62,800 Punts.
43. Genovart Rosselló, Maria Josep (37.337.159). 45,200 Punts.
44. González Cáceres, Amalia (43.053.089). 53,200 Punts.
45. Gual de Torrella Conrado, Isabel (43.081.523). 52,800 Punts.
46. Hamad Mohamed, Jaime (43.096.217). 43,600 Punts.
47. Jiménez Álvarez, Cristina (43.119.397). 58,800 Punts.
48. Jiménez Nadal, Carmen (43.033.402). 44,400 Punts.
49. Juan Serra, Francisca (44.325.460). 54,000 Punts.
50. Latorre Socias, Amable Joan (78.211.229). 58,400 Punts.
51. Liem Jurado, Juan (43.029.976). 42,800 Punts.
52. López Caballero, Maria del Valle (43.007.419). 54,400 Punts.
53. López Rojas, Gabriela (43.184.845). 49,200 Punts.
54. Llabrés Comamala, Maria Beatriz (43.068.947). 48,400 Punts.
55. Lladó Raja, Margarita Rosa (43.066.316). 46,800 Punts.
56. Mañas Font, Sílvia (34.067.419). 47,200 Punts.
57. Martíáñez Lliteres, Antoni (37.336.243). 52,400 Punts.
58. Martín Fernández, Maria del Carme (24.154.475). 43,600 Punts.
59. Martínez González, Manuel Vicente (18.232.710). 55,200 Punts.
60. Martínez Sánchez, Maria del Pilar (43.052.524). 50,800 Punts.
61. Mas Mas, Magdalena (43.020.761). 55,200 Punts.
62. Mas Ortíz, Francisca (43.080.364). 40,400 Punts.
63. Mayol Salas, Francesca (42.973.694). 57,600 Punts.
64. Mesa Sevillano, Elisa Isabel (43.088.763). 49,600 Punts.
65. Mesquida Salas, Gaspar (34.069.856). 49,600 Punts.
66. Morell González, Isabel (42.997.366). 54,400 Punts.
67. Morral Boladeras, Núria (46.621.052). 44,400 Punts.
68. Nicolau Riutort, Joana Maria (43.082.433). 62,400 Punts.




AJUNTAMENT MARRATXÍ

ILLES BALEARS


69. Nicolau Stöckmann, Maria Goretti (78.212.844). 50,800 Punts.
70. Noguerol Fernández, Josefina (43.008.225). 43,600 Punts.
71. Ortega Pereira, Miguel (43.086.863). 41,600 Punts.
72. Palmer Torres, Paula (43.054.900). 53,200 Punts.
73. Palou Femenia, Juan José (78.207.000). 47,600 Punts.
74. Pazos Arciniega, Sarah Maria (43.100.994). 60,000 Punts.
75. Pérez Reyes, Maria del Carme (43.062.602). 43,600 Punts.
76. Planas Ripoll, Margalida (42.964.010). 44,400 Punts.
77. Pomares López, Maria Cándida (43.011.682). 48,000 Punts.
78. Pons Mir, Francisca (34.069.062). 66,800 Punts.
79. Pons Trolese, Natàlia (43.147.608). 48,000 Punts.
80. Pou Fiol, Bartomeu (42.945.758). 41,600 Punts.
81. Pujol Guardiola, Joana Aina (43.074.723). 65,200 Punts.
82. Quetglas Martí, Margalida Francisca (34.064.998). 48,800 Punts.
83. Ramon Andrieu, Carina (43.140.959). 46,800 Punts.
84. Raposo Márquez, Luisa (43.054.899). 49,600 Punts.
85. Reynés Llobera, Catalina Maria (43.155.697). 44,800 Punts.
86. Ripoll Lladó, Maria del Carme (42.989.027). 47,200 Punts.
87. Rodríguez Bennasar, Maria (43.064.559). 58,800 Punts.
88. Rotger Terrassa, Catalina (34.065.719). 41,200 Punts.
89. Salom Lull, Gabriel (42.954.959). 53,600 Punts.
90. Salvador Rubio, Maria (43.047.847). 42,000 Punts.
91. Seguí Abellán, Adela (78.206.694). 63,600 Punts.
92. Seguí Mas, Aurora (43.160.046). 57,600 Punts.
93. Serra Benito, Ana María (43.097.070). 51,200 Punts.
94. Simó Pascual, Àngela (43.036.118). 56,400 Punts.
95. Soteras Palmer, Jaume Baltasar (43.016.107). 44,000 Punts.
96. Tomàs Grau, Margarita (43.059.485). 46,800 Punts.
97. Torres Estarellas, Sebastià (43.078.995). 62,800 Punts.
98. Valero Capella, Elia (42.961.726). 48,400 Punts.
99. Vázquez Perea, Isabel (52.281.317). 48,400 Punts.
100. Verger Matas, Francisca Maria (43.108.987). 57,600 Punts.
101. Vicens Morro, Jordi (78.213.635). 60,400 Punts.
102. Vich Lucas, Antònia (43.068.954). 43,600 Punts.
103. Vidal Company, Antònia (43.080.706). 47,600 Punts.
104. Zambrana Pareja, María José (43.144.053). 53,200 Punts.
105. Zanguera Cladera, Antònia Magdalena (43.075.195). 44,800 Punts.

Composició final de la borsa d'interins de la categoria auxiliar administratiu:


Nº	LLINATGES I NOM	DNI	Concurs	Prova	TOTAL
1	Comas Pons, Aina Maria	43.031.593	16,400	68,400	84,800
2	Pons Mir, Francisca	34.069.062	17,150	66,800	83,950
3	Torres Estarellas, Sebastià	43.078.995	18,000	62,800	80,800
4	Pujol Guardiola, Juana Ana	43.074.723	12,654	65,200	77,854
5	Seguí Abellán, Adela	78.206.694	13,957	63,600	77,557

AJUNTAMENT MARRATXÍ
ILLES BALEARS

6	Nicolau Riutort, Joana Maria	43.082.433	13,073	62,400	75,473
7	Rodríguez Bennasar, Maria	43.064.559	15,000	58,800	73,800
8	Clar Gomis, Margarita	43.085.095	17,800	55,600	73,400
9	Barceló Antich, Maria Lluïsa	43.063.773	12,850	60,400	73,250
10	Baixauli Nieto, M ^a del Mar	53.203.556	12,000	60,800	72,800
11	Castillo Sánchez, Juan Carlos	43.090.990	13,000	59,600	72,600
12	García Martínez, Irene	43.089.690	8,511	62,800	71,311
13	Bustos Núñez, Ana	18.231.886	10,920	60,000	70,920
14	Estela Miró, Mónica	43.092.408	6,381	64,000	70,381
15	Cabo Pastor, Maria Lourdes	51.900.399	12,300	57,600	69,900
16	Cañellas Veny, M ^a Magdalena	44.325.862	15,900	53,200	69,100
17	Morell González, Isabel	42.997.366	14,200	54,400	68,600
18	Mayol Salas, Francesca	42.973.694	10,300	57,600	67,900
19	Latorre Socias, Amable Joan	78.211.229	8,750	58,400	67,150
20	Nicolau Stöckmann, M ^a Goretti	78.212.844	16,350	50,800	67,150
21	Amer Amer, Francisca Victòria	43.060.943	16,600	50,400	67,000
22	Coromina Sanz, Laura	43.094.115	12,550	54,000	66,550
23	Pazos Arciniega, Sarah Maria	43.100.994	6,550	60,000	66,550
24	Colom Canyelles, Francesc	43.056.962	14,818	51,600	66,418
25	Vicens Morro, Jordi	78.213.635	6,000	60,400	66,400
26	González Cáceres, Amalia	43.053.089	13,000	53,200	66,200
27	Capó Abrines, Catalina	78.211.189	13,655	52,400	66,055
28	Simó Pascual, Àngela	43.036.118	8,746	56,400	65,146
29	Serra Benito, Ana María	43.097.070	12,700	51,200	63,900
30	Pérez Reyes, Maria del Carme	43.062.602	20,000	43,600	63,600
31	García de Castro Prieto, M ^a Paz	50.298.837	10,746	52,800	63,546
32	Cruz Sánchez, Maria del Carme	43.067.981	17,000	46,400	63,400
33	Albertí Bauzá, Carmen	43.059.173	16,400	46,400	62,800
34	Bernad Barceló, Aina Maria	43.120.783	14,270	48,400	62,670
35	Valero Capella, Elia	42.961.726	14,150	48,400	62,550
36	Salom Lull, Gabriel	42.954.959	8,771	53,600	62,371
37	Llabrés Comamala, M ^a Beatriz	43.068.947	13,250	48,400	61,650
38	Seguí Mas, Aurora	43.160.046	4,000	57,600	61,600
39	Palou Femenia, Juan José	78.207.000	13,688	47,600	61,288
40	Martínez Sánchez, M ^a del Pilar	43.052.524	10,000	50,800	60,800
41	Correoso García, Rosario	43.088.634	7,992	52,800	60,792

AJUNTAMENT MARRATXÍ
ILLES BALEARS

42	Juan Serra, Francisca	44.325.460	6,723	54,000	60,723
43	Verger Matas, Francisca Maria	43.108.987	3,000	57,600	60,600
44	Planas Ripoll, Margalida	42.964.010	16,200	44,400	60,600
45	Zambrana Pareja, María José	43.144.053	7,311	53,200	60,511
46	López Caballero, Maria del Valle	43.007.419	6,050	54,400	60,450
47	Jiménez Álvarez, Cristina	43.119.397	1,403	58,800	60,203
48	Mesa Sevillano, Elisa Isabel	43.088.763	10,056	49,600	59,656
49	Alou Vicens, Maria Magdalena	42.950.467	12,650	46,400	59,050
50	Cloquell Capó, Maria	43.052.440	7,393	51,600	58,993
51	Gual de Torrella Conrado, Isabel	43.081.523	6,100	52,800	58,900
52	Fiol Nadal, Fausto	44.327.446	2,000	56,800	58,800
53	Liem Jurado, Juan	43.029.976	15,800	42,800	58,600
54	Tomàs Grau, Margarita	43.059.485	11,783	46,800	58,583
55	Crespí Riera, Joana Maria	78.208.849	8,080	50,400	58,480
56	Palmer Torres, Paula	43.054.900	5,250	53,200	58,450
57	Barceló Fernández, Montserrat	44.327.522	8,387	50,000	58,387
58	Martín Fernández, M ^a del Carme	24.154.475	13,850	43,600	57,450
59	Martínez González, Manuel V.	18.232.710	2,200	55,200	57,400
60	Bonnin Marí, Carme	43.072.481	8,107	49,200	57,307
61	Barceló Antich, Vicenta Maria	43.063.772	7,203	49,600	56,803
62	Zanoguera Cladera, Antònia M.	43.075.195	11,800	44,800	56,600
63	Pomares López, Maria Cándida	43.011.682	8,538	48,000	56,538
64	Martiáñez Lliteres, Antoni	37.336.243	3,700	52,400	56,100
65	Vidal Company, Antònia	43.080.706	8,350	47,600	55,950
66	Ripoll Lladó, Maria del Carme	42.989.027	8,428	47,200	55,628
67	Lladó Raja, Margarita Rosa	43.066.316	8,794	46,800	55,594
68	García Arribas, Nieves	42.952.351	5,593	50,000	55,593
69	Mas Mas, Magdalena	43.020.761	0,300	55,200	55,500
70	Soteras Palmer, Jaume Baltasar	43.016.107	11,400	44,000	55,400
71	Quetglas Martí, Margalida Fca.	34.064.998	6,525	48,800	55,325
72	Raposo Márquez, Luisa	43.054.899	4,884	49,600	54,484
73	Díaz García, Rosario	41.499.980	9,096	45,200	54,296
74	Vázquez Perea, Isabel	52.281.317	5,647	48,400	54,047
75	Genovart Rosselló, Maria Josep	37.337.159	8,335	45,200	53,535
76	Cañada Juan, Maria Rosa	42.979.583	13,100	40,400	53,500
77	Ramon Andrieu, Carina	43.140.959	6,500	46,800	53,300

AJUNTAMENT MARRATXÍ
ILLES BALEARS

78	López Rojas, Gabriela	43.184.845	4,000	49,200	53,200
79	Fiol Serra, Catalina Maria	43.106.929	8,678	44,000	52,678
80	Pou Fiol, Bartomeu	42.945.758	11,050	41,600	52,650
81	Noguerol Fernández, Josefina	43.008.225	8,518	43,600	52,118
82	Mesquida Salas, Gaspar	34.069.856	2,300	49,600	51,900
83	Hamad Mohamed, Jaime	43.096.217	8,250	43,600	51,850
84	Colom Canyelles, Miquela M ^a	78.212.795	7,112	44,400	51,512
85	Bitata Albilló, Eulàlia	43.094.925	4,075	46,400	50,475
86	Pons Trolese, Natàlia	43.147.608	2,300	48,000	50,300
87	Coll Font, Maria Victòria	18.235.864	0,400	49,600	50,000
88	Escafi Juaneda, M ^a Magdalena	43.022.656	6,550	43,200	49,750
89	Rotger Terrasa, Catalina	34.065.719	8,300	41,200	49,500
90	Mañas Font, Sílvia	34.067.419	2,100	47,200	49,300
91	Arbona Niell, Francisca	43.070.555	7,300	42,000	49,300
92	Morral Boladeras, Núria	46.621.052	4,809	44,400	49,209
93	Estades Sintes, Catalina	34.069.945	2,000	46,800	48,800
94	Jiménez Nadal, Carmen	43.033.402	4,000	44,400	48,400
95	Acebes González, Raquel	18.236.726	4,394	44,000	48,394
96	Vich Lucas, Antònia	43.068.954	4,700	43,600	48,300
97	Mas Ortíz, Francisca	43.080.364	7,855	40,400	48,255
98	Bisquerra Juan, M ^a Magdalena	43.062.955	6,735	41,200	47,935
99	Ferrà Aguiló, José Juan	44.325.112	6,000	41,200	47,200
100	Bauzà Perelló, Francisca	43.066.156	6,400	40,800	47,200
101	Reynés Llobera, Catalina Maria	43.155.697	2,050	44,800	46,850
102	Abrines Solà, Magdalena	43.069.010	5,366	40,000	45,366
103	Ortega Pereira, Miguel	43.086.863	3,400	41,600	45,000
104	Salvador Rubio, Maria	43.047.847	2,000	42,000	44,000
105	Codina Duran, Víctor	41.517.560	0,000	41,600	41,600

Marratxí, a 20 de juny de 2005.

El President del Tribunal qualificador.